



Wkładka drzwiowa, jeśli jest solidna, przetestowana i zawiera dodatkowe zabezpieczenia, stanowi podstawowy element ochrony domu przed złodziejami. Na rynku dostępnych jest wiele modeli i wariantów wkładek, czyli mechanicznych systemów zamknięć. Obejmują one zarówno wkładki konwencjonalne, jak i systemy klucza dwustronnego. Oto 5 najpopularniejszych wkładek BKS.

Wkładki drzwiowe BKS – sprawdzone, mechaniczne systemy zamknięć

Mechaniczne systemy zamknięć mogą stanowić solidną podstawę antywłamaniową, ale także wspierać komfort użytkowników – pod warunkiem, że są oparte na rozwiązaniach dobrej jakości (trwałych i zawierających np. dodatkowe zabezpieczenia). Precyzyjnie wykonane wkładki mogą skutecznie utrudnić rabunkowe próby manipulacji, chroniąc przed:

- bumpingiem (otwieraniem zamków za pomocą specjalnie spreparowanego klucza, metodą uderzeniową);
- lockpickingiem (otwieraniem zamków za pomocą narzędzi, np. wytrychów).

Wkładki BKS są sprawdzonym rozwiązaniem – niezależnie od tego, czy chodzi o wielkogabarytowe drzwi w nowym budynku, czy o modernizację istniejącego systemu drzwiowego. Chronią wejście i wspierają kontrolowany dostęp, a ich wykonanie (solidne, precyzyjne i trwałe) przekłada się na komfort użytkownika i elastyczność montażową. Seria wkładek BKS obejmuje też różne kolory i warianty cylindrów (m.in.: cylindry dwustronne, półcylindry i cylindry z gałką), a także funkcje dodatkowe, np. awaryjną, która zapobiega zablokowaniu wkładki w przypadku pozostawienia w niej klucza. Wkładki BKS dzielą się na:

- konwencjonalne systemy zamknięć – niezawodne i trwałe rozwiązania, stosowane w budynkach mieszkalnych i komercyjnych, które są dostępne w różnych wariantach (można je indywidualnie dopasować i elastycznie zintegrować z istniejącymi instalacjami drzwiowymi);
- systemy klucza dwustronnego – wygodna technika klucza dwustronnego gwarantuje szybkie wprowadzanie klucza do wkładki (w każdej pozycji), nawet przy słabym oświetleniu; klucze do wkładek tego typu objęte są dodatkowym zabezpieczeniem przed nieuprawnionym dorabianiem (karta bezpieczeństwa).

Pięć najpopularniejszych wkładek BKS

1. PZ 88 (typ: klasyczna wkładka o profilu ogólnodostępnym)

Ten najpopularniejszy model wśród wkładek BKS to proste i ekonomiczne rozwiązanie – solidnie wykonane i niezawodne.

- Zalety: PZ 88 bazuje na nowoczesnej mechanice zamknięć i wykorzystuje sprawdzone standardy bezpieczeństwa; to dobre cenowo rozwiązanie, które zapewnia niezawodne użytkowanie.
- Ochrona antywłamaniowa: 5 zapadek zabezpieczających chroni przed włamaniem metodą bumpingu i lockpickingu; standardowe zabezpieczenie przed przewierceniem.
- Zastosowanie: PZ 88 znajduje zastosowanie zarówno w domach jednorodzinnych, jak i w obiektach komercyjnych – jako zamknięcie pojedynczych drzwi lub wszystkich drzwi funkcjonujących w systemie jednego klucza (dorabianego bez konieczności okazania karty bezpieczeństwa).

2. Livius6000 (typ: system klucza dwustronnego)

Ten model wkładek BKS posiada klucz wyróżniony symbolem w postaci niebieskiego znacznika. To nowoczesne rozwiązanie, komfortowe w codziennym użytkowaniu, o wysokim poziomie bezpieczeństwa mechanicznego.

- Zalety: przemyślana i funkcjonalna wkładka, która umożliwia elastyczną rozbudowę istniejącego systemu zamknięć (na przykład przy zmianach budowlanych lub na potrzeby nowych użytkowników);
- Ochrona antywłamaniowa: sprawdzony, jednorzędowy układ zapadek antymanipulacyjnych (standardowa ochrona przed otwieraniem metodą uderzeniową i próbami manipulacji) oraz bolec antywyrwaniowy, który chroni przed próbą wyciągnięcia cylindra; wkładka funkcjonująca w ramach zarejestrowanego systemu zamknięć (ochrona przed podrobieniem klucza), która dzięki wydłużonej szyjce klucza, idealnie pasuje do okuć ochronnych z osłoną cylindra.
- Zastosowanie: zarówno w sektorze prywatnym, jak i komercyjnym; większy komfort użytkowania w przypadku wysokich i ciężkich drzwi – duża powierzchnia chwytna klucza umożliwia wygodne otwieranie i zamykanie.

3. Detect3000 (typ: konwencjonalny system zamknięć)

Ten sprawdzony i wszechstronny model bazuje na zaletach swojego poprzednika (serii 3100) i oferuje dodatkowo udoskonaloną technologię (objętą patentem do roku 2038).

- Zalety: sprawdzony, jednorzędowy układ zapadek oraz konwencjonalne prowadzenie klucza – ta solidna konstrukcja zapewnia wysoki poziom bezpieczeństwa i łatwą obsługę.
- Ochrona antywłamaniowa: standardowa ochrona przed otwieraniem przez uderzenie; ochrona przed wierceniem i wyciąganiem; wkładka, dzięki wydłużonemu trzonkowi klucza, nadaje się również do okuć ochronnych z osłoną cylindra.
- Zastosowanie: sektor prywatny (domy, mieszkania), komercyjny i publiczny.

4. Janus8000 (typ: system klucza dwustronnego)

Wkładki z tej serii BKS posiadają klucz wyróżniony symbolem w postaci czerwonego znacznika, a ich technologia jest objęta patentem do 2031 r. To model klasy premium, który gwarantuje najlepszy komfort użytkowy i wysoką ochronę antywłamaniową dzięki aż 20 poziomom zapadek.

- Zalety: łatwa i intuicyjna obsługa; modułowa budowa cylindra umożliwia indywidualne dopasowanie wkładki do różnych wymagań i zastosowań.
- Ochrona antywłamaniowa: standardowa ochrona przed bumpingiem; najwyższa ochrona przed wierceniem i wyrwaniem; opatentowana ochrona przed kopiowaniem; wkładka funkcjonująca w ramach zarejestrowanego systemu

zamknięć, która dzięki wydłużonemu trzonkowi klucza nadaje się również do okuć ochronnych z osłoną cylindra.

- Zastosowanie: zarówno w sektorze prywatnym, jak i komercyjnym; większy komfort użytkowania w przypadku wysokich i ciężkich drzwi – duża powierzchnia chwytna klucza umożliwia wygodne otwieranie i zamykanie.

5. Helius4000 (typ: system klucza dwustronnego)









Ten model zamyka piątą najpopularniejszych wkładek BKS i wyróżnia się kluczem z symbolem w postaci żółtego znacznika. Podstawą helius4000 jest sprawdzony, jednorzędowy układ zapadek i wygodna obsługa. Wkładka zapewnia wysoki komfort użytkowania, szczególnie w przypadku zastosowań indywidualnych. To praktyczne, funkcjonalne i niezawodne rozwiązanie do utworzenia systemu jednego klucza w obszarze mieszkalnym. Dodatkową zaletą tego modelu jest możliwość elastycznej rozbudowy w kierunku systemu elektronicznego.

- Zalety: komfortowa i intuicyjna obsługa; modułowa budowa cylindra, która umożliwia indywidualne dopasowanie do różnych wymagań i zastosowań.







- Ochrona antywłamaniowa: specjalnie zaprojektowany kształt zapadek zapewnia wysoką ochronę przed manipulacją narzędziami do bumpingu i lockpickingu; wkładka funkcjonująca w ramach zarejestrowanego systemu zamknięć, która dzięki wydłużonemu trzonkowi klucza nadaje się również do okuć ochronnych z osłoną cylindra.

- Zastosowanie: sektor prywatny i rynek najmu (domy i mieszkania); większy komfort użytkowania w przypadku wysokich i ciężkich drzwi – duża powierzchnia chwytna klucza umożliwia wygodne otwieranie i zamykanie.

Konwencjonalne systemy zamknięć

<p>PZ 88</p> 	<p>Wkładka PZ 88 Idealna w ujednoczonym systemie klucza (do wszystkich drzwi)</p> <p>Elastyczność </p> <p>Ochrona </p> <p>Komfort </p>
<p>detect3000</p> 	<p>Wkładka Detect3000 Odpowiednia do indywidualnego systemu zamykania i różnych zastosowań</p> <p>Elastyczność </p> <p>Ochrona </p> <p>Komfort </p>

Systemy klucza dwustronnego

<p>helius4000®</p> 	<p>Wkładka Helius4000 Idealna w sektorze prywatnym (domy jednorodzinne i mieszkania)</p> <p>Elastyczność </p> <p>Ochrona </p> <p>Komfort </p>
<p>livius6000</p> 	<p>Wkładka Livius6000 Sprawdza się w domach jednorodzinnych i obiektach komercyjnych</p> <p>Elastyczność </p>

Grupa G-U jest jednym z czołowych, światowych dostawców systemów okiennych i drzwiowych oraz wejść automatycznych i systemów zarządzania budynkami. Grupę tworzą marki: G-U (systemy przesuwne, zamki wielopunktowe, samozamykacze, otwieracze naświetli, systemy okien przechylnych i obrotowych), BKS (zamki, wkładki, rozwiązania wykorzystywane na drogach ewakuacyjnych i przeciwpożarowych), Ferco (systemy okuć), G-U Automatic (automatyczne systemy wejść) i Ela-soft (zaawansowane systemy zarządzania budynkami).

Od ponad 100 lat firma konsekwentnie rozwija swoją ofertę, opracowując innowacyjne rozwiązania, dostosowane funkcjonalnie i technicznie do indywidualnych potrzeb klientów oraz do najnowszych trendów rynkowych. Jest pionierem na rynku rozwiązań do stolarki okiennej klasy premium – w zakresie systemów podnoszono-przesuwnych do drzwi i okien tarasowych (HS) oraz rozwiązań do drzwi wejściowych i ewakuacyjnych. Rozwiązania systemowe grupy G-U wykorzystywane są przez czołowych polskich producentów stolarki okiennej, którzy wybierają G-U z uwagi na najwyższą jakość produktów oraz bogatą, elastyczną ofertę, umożliwiającą realizację nawet najbardziej innowacyjnych projektów.

G-U Polska

[press box](#)